

Анализ инвестиционной сферы и долговой политики регионов Приволжского федерального округа в контексте финансового обеспечения социально-экономического развития территорий

**к.э.н. Иванов Павел Андреевич
и.о. зав. сектором региональных финансов и
бюджетно-налоговой политики ИСЭИ УФИЦ РАН**

Уфа 2020

Группировка регионов РФ по уровню инвестиций в основной капитал (ИОК) относительно ВРП, %

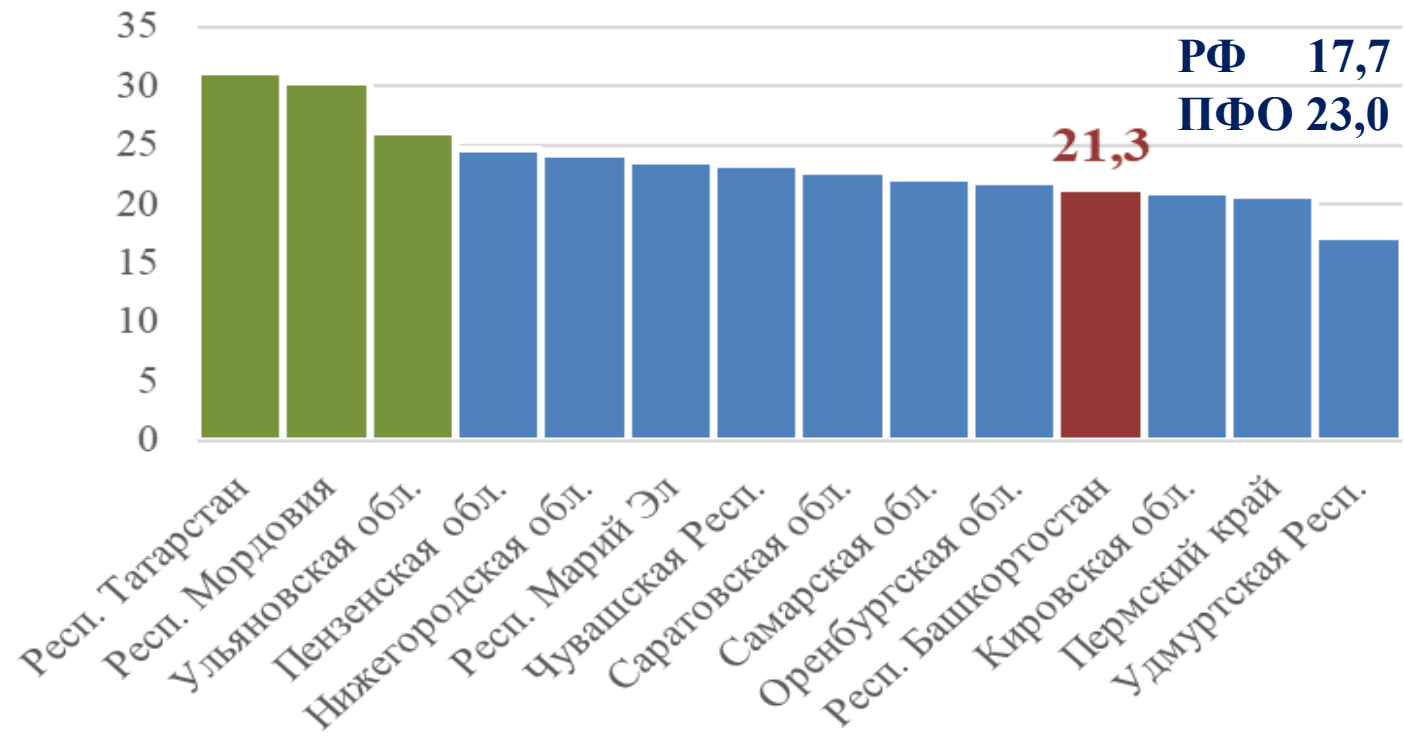
| ИОК в % к ВРП | 2000 | 2005 | 2010 | 2015 | 2016 | 2017 | 2018 |
|---|-------------|-------------|-------------|-------------|-------------|-------------|-------------|
| > 30% | 8 | 19 | 27 | 16 | 16 | 16 | 14 |
| 25 – 30% | 7 | 11 | 24 | 17 | 13 | 16 | 10 |
| 20 – 24,9% | 18 | 22 | 21 | 25 | 24 | 18 | 26 |
| < 20% | 49 | 31 | 11 | 27 | 32 | 35 | 35 |
| Доля регионов от общего числа со значениями ниже параметров ЭБ, % | 81,7 | 63,9 | 38,6 | 61,2 | 65,9 | 62,4 | 71,8 |

Большая часть регионов РФ имеет **недостаточный для устойчивого социально-экономического развития территорий уровень инвестиций в основной капитал к ВРП.**

В целом наблюдается тенденция ухудшения состояния инвестиционной сферы субъектов РФ.

Состояние инвестиционной сферы регионов ПФО за период 2010 – 2018 гг.

Средний уровень инвестиций в основной капитал, в % к ВРП



Позиции РБ в Национальном рейтинге состояния инвестиционного климата в субъектах РФ



Динамика ИОК в РБ

В 2019 г. **113,6%** (1 место в ПФО).
За I полугодие 2020 г. **108,9%**
(3 место в ПФО)

4

Инвестиционный портфель Республики Башкортостан в 2020 г.

Институт

Реализуемые
проекты

Всего объем
инвестиций

ОЭЗ
«АЛГА»

2 ПРОЕКТА
6,3 млрд. руб.

Общий портфель
100 МЛРД. РУБ.

5 ТОСЭР

> 60 резидентов
7,9 млрд. руб.

Общий портфель
23,3 МЛРД. РУБ.

ГЧП

32 ПРОЕКТА
36,4 млрд. руб.

Общий портфель
90,3 МЛРД. РУБ.

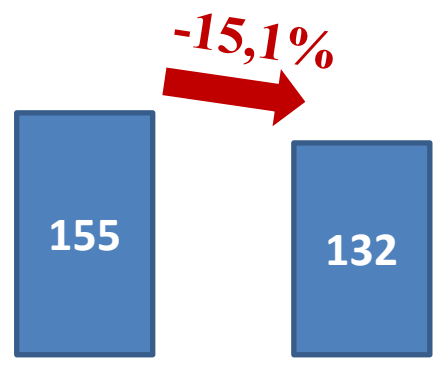
ВСЕГО

1 227 ПРОЕКТОВ

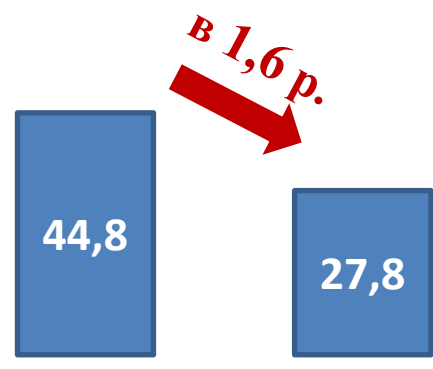
1 163,9 МЛРД. РУБ.

Исполнение консолидированного бюджета РБ по состоянию на 1 ноября 2020 г. (млрд. руб.)

Налоговые и неналоговые доходы бюджета РБ



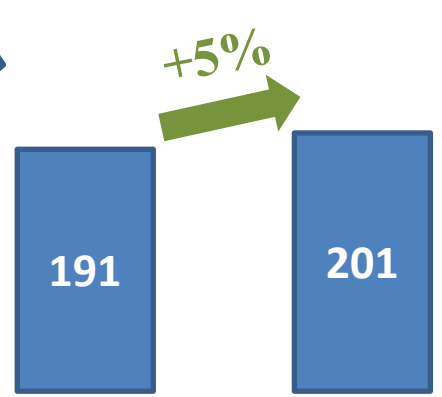
Налог на прибыль организаций



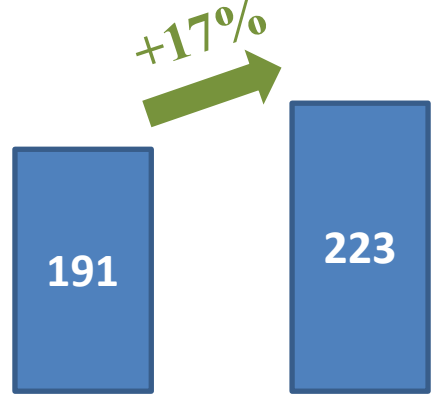
Безвозмездные поступления



Доходы бюджета РБ всего

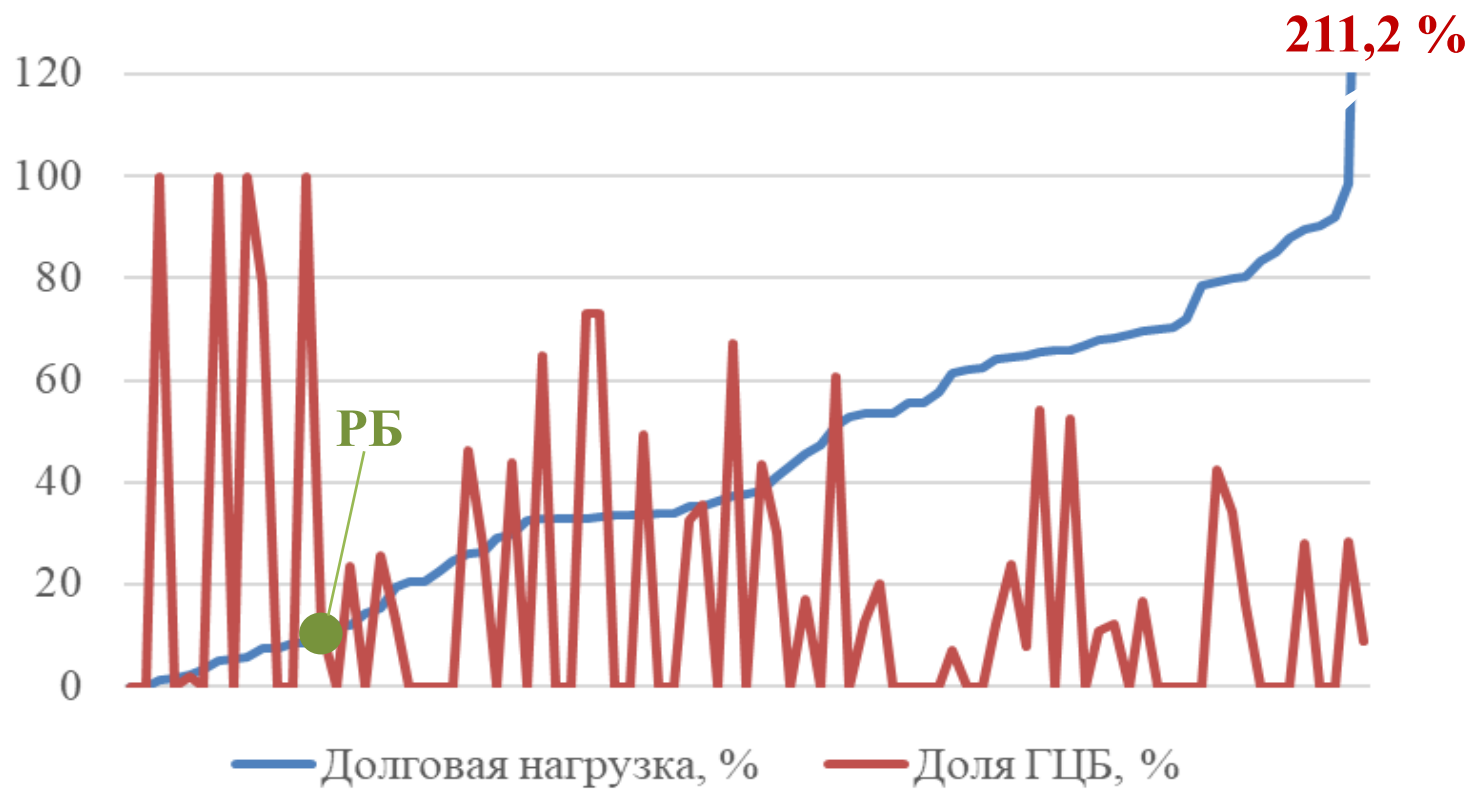


Расходы бюджета РБ всего



Опережающий рост расходов бюджета ведет к необходимости поиска источников финансирования дефицита бюджета

Уровень и структура долговой нагрузки субъектов РФ в 2019 г.



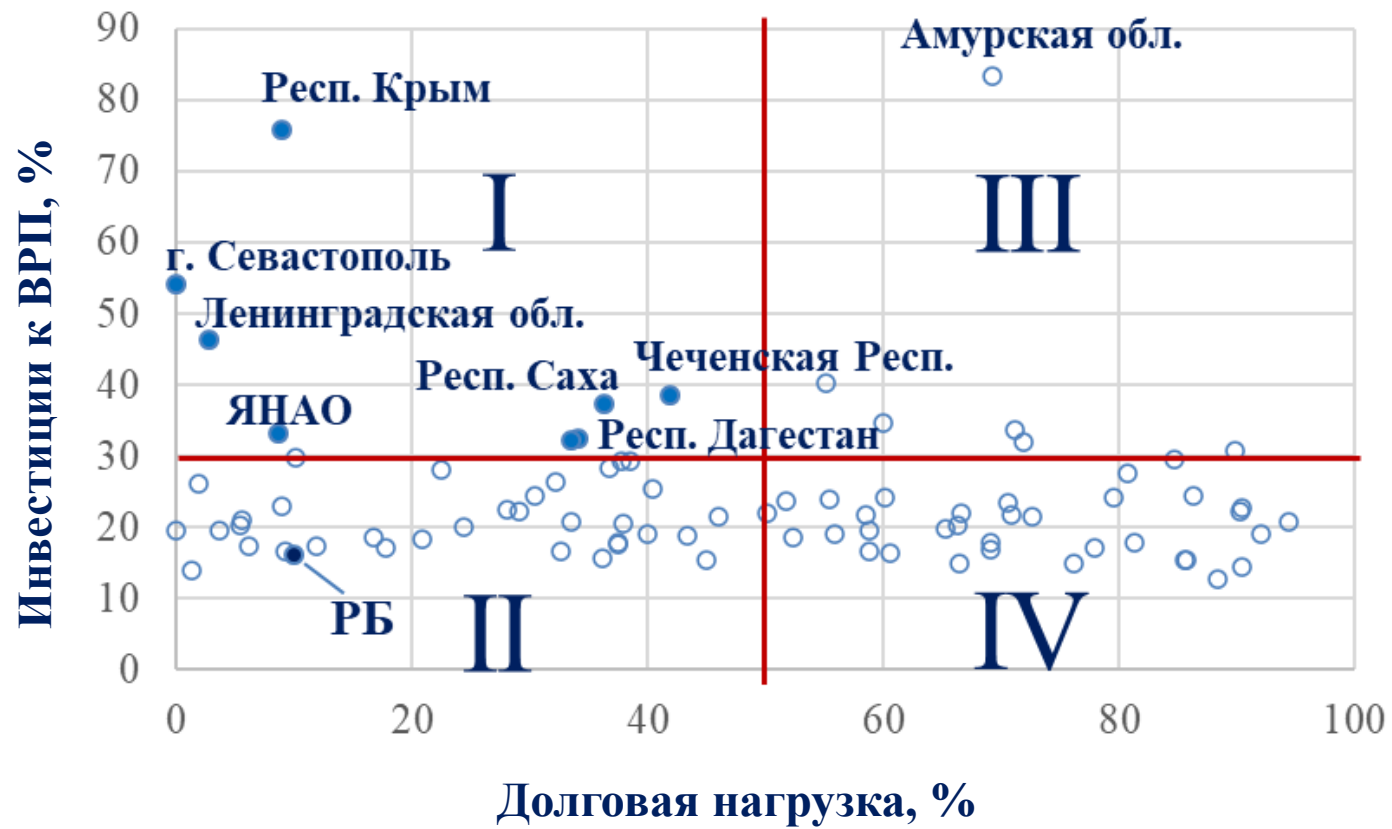
Структура государственного долга в 2019 г., %

| | Гос. ценные бумаги | Кредиты банков | Бюджетные кредиты |
|-----|--------------------|----------------|-------------------|
| РФ | 27,9 | 27,2 | 41,9 |
| ПФО | 22,1 | 22,8 | 53,2 |
| РБ | 11,1 | 0 | 88,9 |

Долговая нагрузка

22,5
42,0
9,2

Соотношение инвестиций в основной капитал к ВРП и долговой нагрузки субъектов РФ в 2018 г., %



1. **Отсутствие значимого влияния** относительной величины долговых обязательств бюджетных систем регионов на интенсивность инвестиционных процессов территорий (коэффициент корреляции -0,1);
2. Наличие **высокой доли привлеченных средств** (48-90% при 47% в среднем по РФ) в структуре инвестиций регионов, входящих в I группу. **Низкий уровень покрытия (менее 65%)** расходов бюджета собственными доходами в большинстве из них.

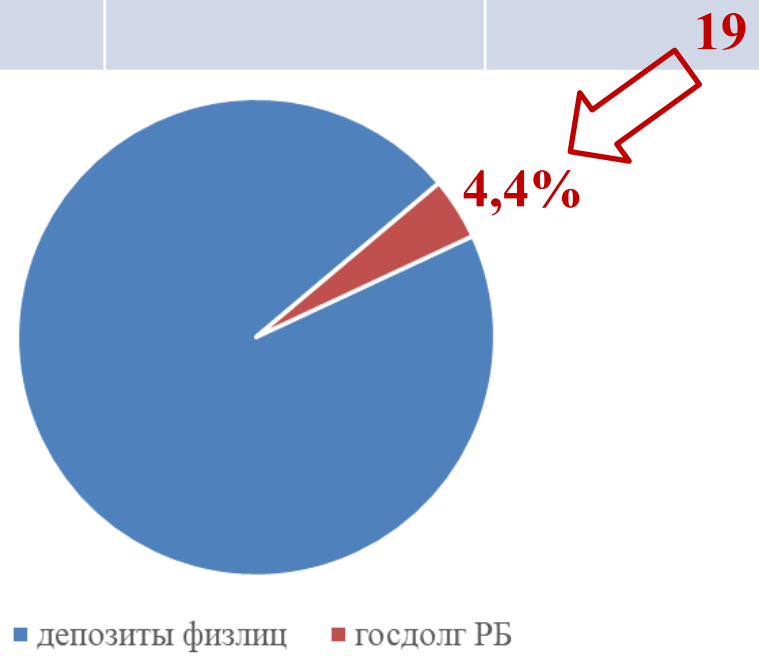
Стоимость различных видов долговых обязательств в 2020 г. (на примере госдолга Республики Башкортостан)

| Вид долга | Ставка | Срок, лет | Сумма, млрд. руб. (на 01.11.2020) |
|------------------------------------|--------|-----------|-----------------------------------|
| Бюджетные кредиты (за весь период) | 0,1% | 7-24 | 12 |
| в 2020 г.: | | | |
| ГЦБ (30.09.2020) | 5,9% | 5 | 5 |
| Кредиты банков (09.06.2020) | 6,5% | 2 | 2 |
| Итого | | | 19 |

На 01.10.2020 г. объем вкладов населения в РБ составил более **434 млрд. руб.**

Рост за год составил **8,5%**.

Средняя ставка по депозитам для физлиц на срок более 1 года в сентябре 2020 г. – **4,2%**.



9

Преимущества выпуска субфедеральных облигаций для населения и органов государственной власти региона

НАСЕЛЕНИЕ

Более высокая доходность по сравнению с не инвестиционными вкладами банков и федеральными ОФЗ-н

Наличие возможности досрочной продажи облигаций без потери накопленного дохода

ВЛАСТИ РЕГИОНА

Диверсификация долгового портфеля региона / повышение конкуренции на рынке предложения

Дополнительный (вспомогательный) источник финансирования дефицита бюджета

ОБЩИЙ ЭФФЕКТ

Повышение финансовой грамотности населения как внутреннего инвестора территории

Повышение устойчивости финансово-бюджетной системы и расширение ее возможностей по финансированию проектов

СПАСИБО
ЗА
ВНИМАНИЕ